

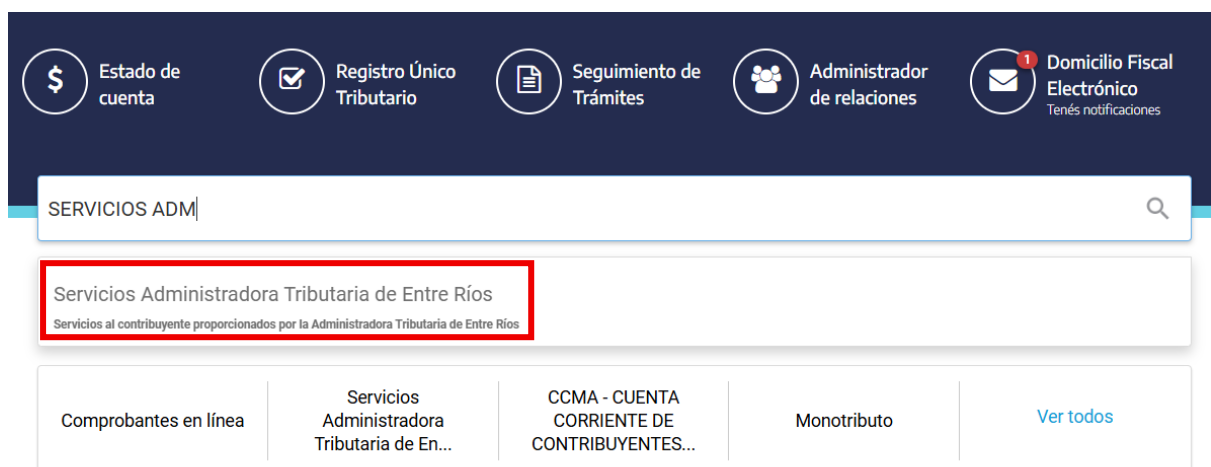
COMO VERIFICAR TUS RETENCIONES DE PROFESIONES LIBERALES

1) INGRESA A ARCA CON TU CUIT Y CLAVE FISCAL



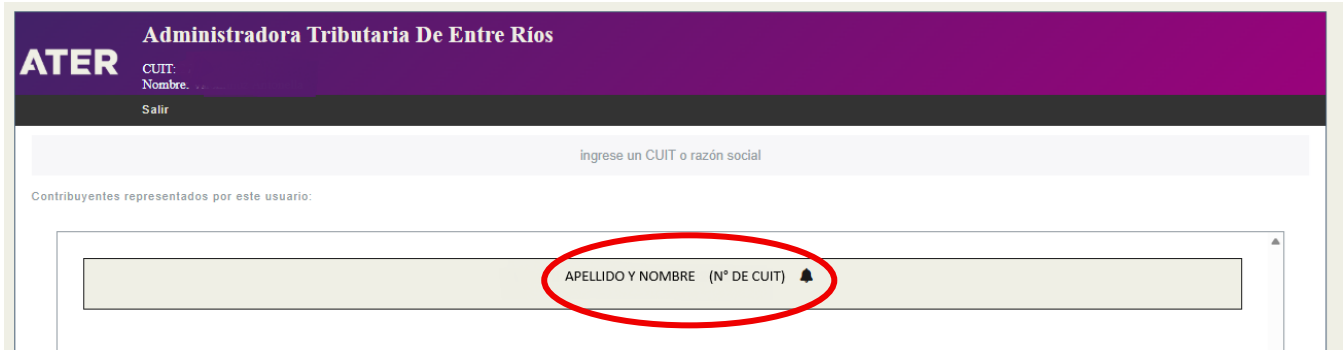
The screenshot shows the ARCA (Agencia de Recaudación y Control Aduanero) login interface. At the top left, the ARCA logo and name are displayed. The main heading is "Ingresar con Clave Fiscal" with a lock icon. Below this, there is a text input field for "CUIT/CUIL". A blue button labeled "Siguiente" is positioned below the input field. Underneath the button, there is a link that says "¿Olvidaste tu clave?". Below that is another button labeled "Obtené tu Clave Fiscal". At the bottom of the login form, there is a link that says "¿Qué es la Clave Fiscal?" and a link for "Ayuda".

2) BUSCA "SERVICIOS ADMINISTRADORA TRIBUTARIA DE ENTRE RIOS"

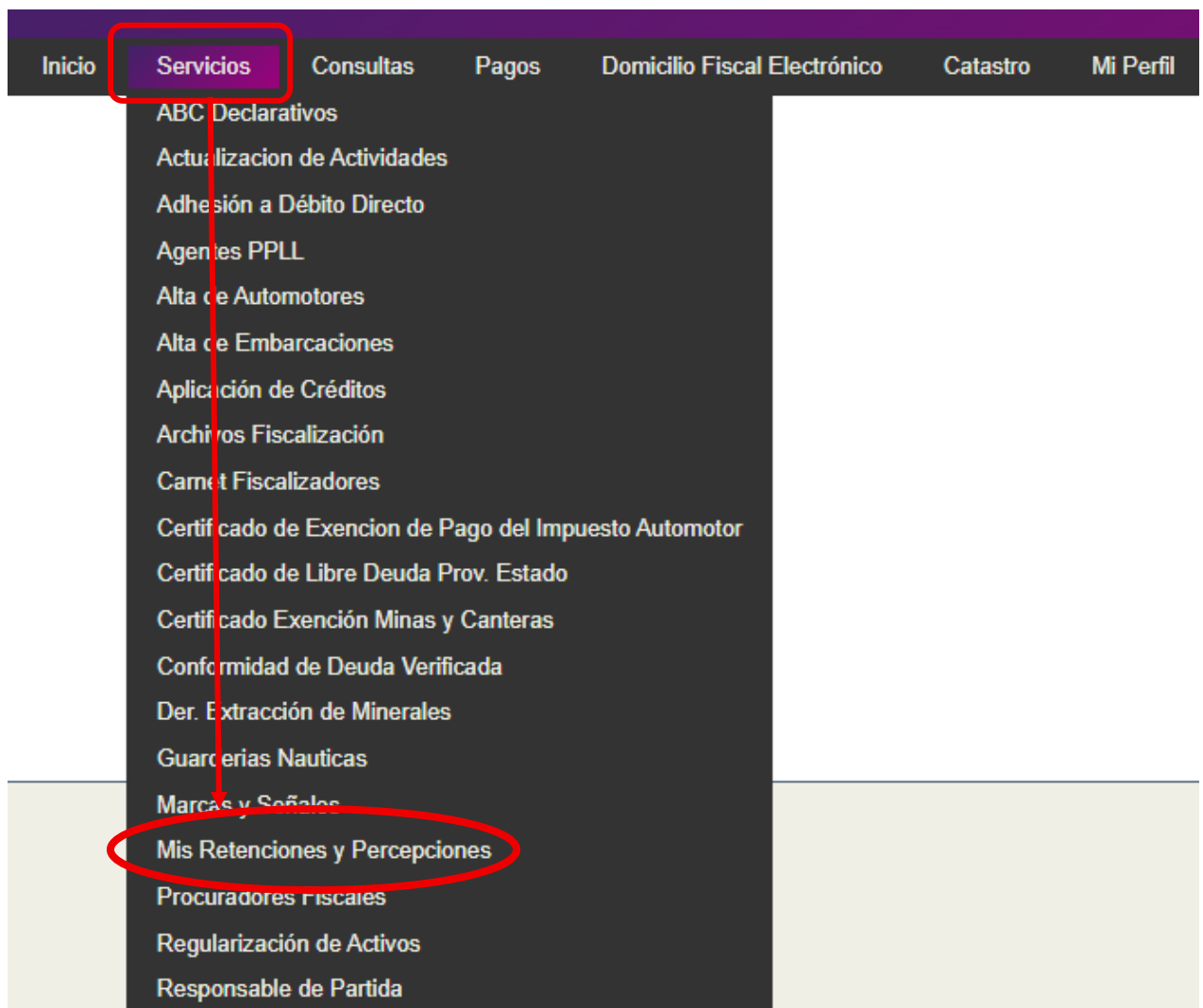


The screenshot shows the ARCA search results page. At the top, there is a navigation bar with several menu items: "Estado de cuenta" (with a dollar sign icon), "Registro Único Tributario" (with a checkmark icon), "Seguimiento de Trámites" (with a document icon), "Administrador de relaciones" (with a group of people icon), and "Domicilio Fiscal Electrónico" (with an envelope icon and a notification badge). Below the navigation bar is a search bar containing the text "SERVICIOS ADM". Below the search bar, a search result is displayed, highlighted with a red border. The result is "Servicios Administradora Tributaria de Entre Ríos" with a sub-description "Servicios al contribuyente proporcionados por la Administradora Tributaria de Entre Ríos". Below the search results, there is a horizontal menu with five items: "Comprobantes en línea", "Servicios Administradora Tributaria de En...", "CCMA - CUENTA CORRIENTE DE CONTRIBUYENTES...", "Monotributo", and "Ver todos".

3) SELECCIONA TU NOMBRE



4) "SERVICIOS" – "MIS RETENCIONES Y PERCEPCIONES"



5) "INICIAR TRAMITE"

Mis Retenciones y Percepciones

El detalle de retenciones y percepciones que brinda esta aplicación se obtiene de las DDJJ presentadas mediante el aplicativo SIRCAR por los agentes de Retención y Percepción de IIBB nominados e inscriptos en ATER. El SIRCAR es de uso obligatorio desde el periodo 01/22, motivo por el que sólo puede consultarse información desde ese mes. Si no encuentra en el detalle alguna retención o percepción que haya sufrido, se le sugiere que comunique esta situación al agente que se la practicó.

[Iniciar Tramite](#)

6) SELECCIONAR "RETENCIÓN PPLL"

Mis Retenciones y Percepciones

Seleccione el Tipo de Agente

Perido Desde

Perido Hasta

7) INGRESAR PERIODO DE BUSQUEDA

Seleccione el Tipo de Agente

Perido Desde

Perido Hasta

8) SE VISUALIZAN LAS RETENCIONES Y SE PUEDE DESCARGAR EN FORMATO EXCEL Y PDF

Total: \$ 1634.46 Cantidad: 2

Fecha	Cuit	Tipo Retencion	Comprobante	Importe(-/+)
10-02-2026	30716610272	018	5607	\$ 491,10
13-02-2026	30716610272	018	5649	\$ 1143,36